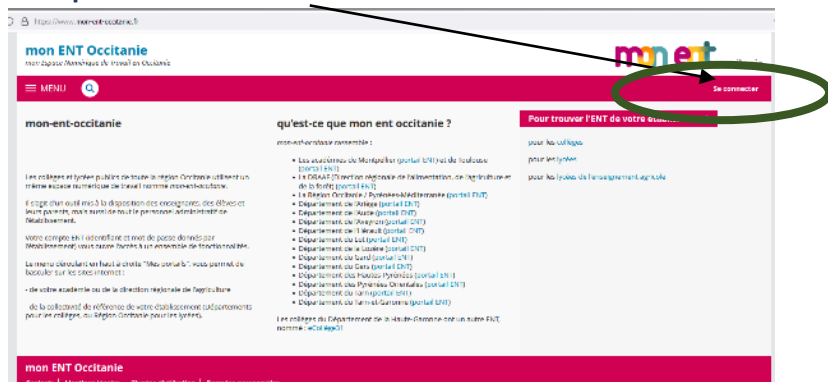


Étape 1 : Je me connecte à l'ent Occitanie, soit :

- À partir du lien présent sur le site du lycée www.julesguesde.fr
- saisir « ent occitanie » sur un navigateur internet : chrome, edge, firefox, safari
- Saisir <https://www.mon-ent-occitanie.fr> sur un navigateur internet

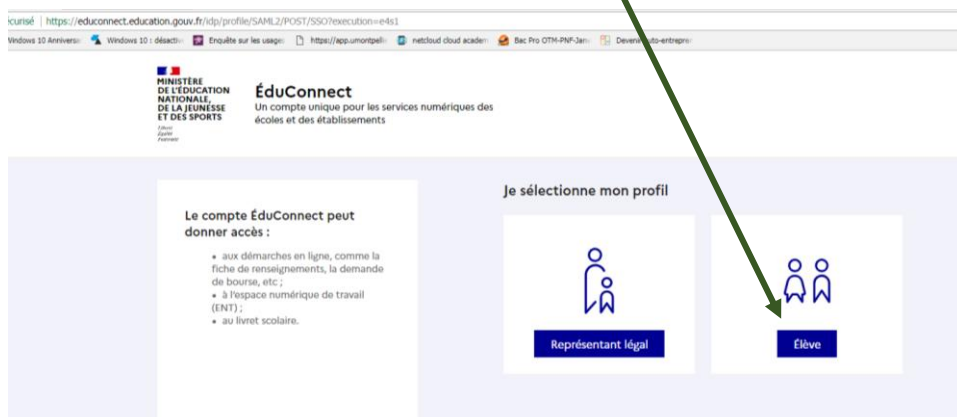
Étape 2 : cliquer sur « se connecter »



Étape 3 : cliquer sur « de l'academie ...(recommandé) », puis sur « valider »

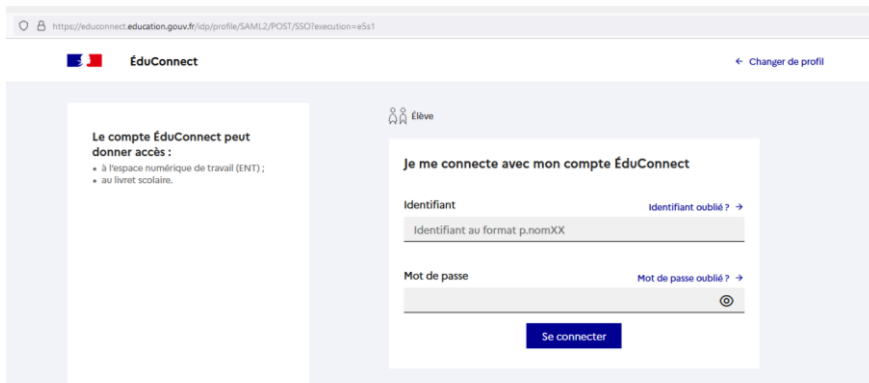


Étape 4 : choisir son profil : parents ou élève ici élève



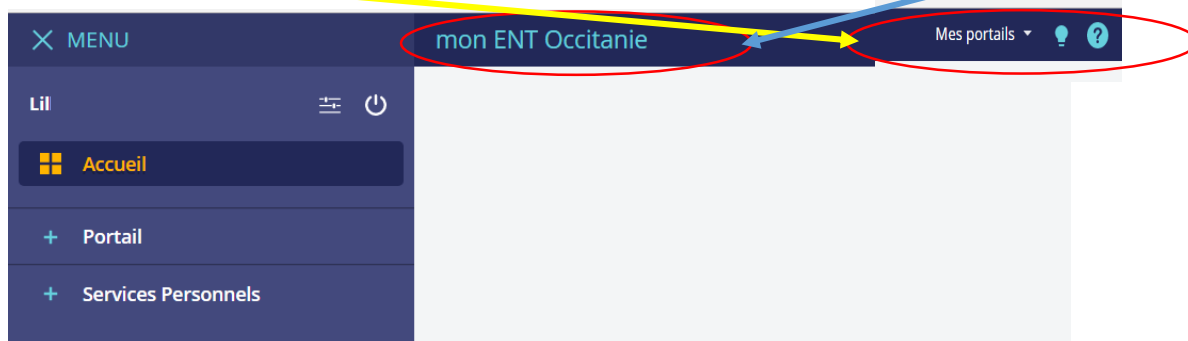
Étape 5 : saisir vos identifiants, puis cliquer sur « Valider »

- Vos identifiants élèves (identifiant et mot de passe à personnaliser) vous ont été transmis par le lycée (par l'intermédiaire de votre professeur principal) et vous avez personnalisé votre mot de passe.
- Si vous avez oublié votre identifiant ou votre mot de passe, vous pouvez les récupérer **à condition**, d'avoir **saisi votre adresse mail** et de l'avoir **activée** (suite à la personnalisation du mot de passe, vous avez reçu un mail, vous demandant de confirmer votre adresse)
- En cas de souci, vous pouvez contacter le service informatique du lycée : informatique.guesde@ac-montpellier.fr

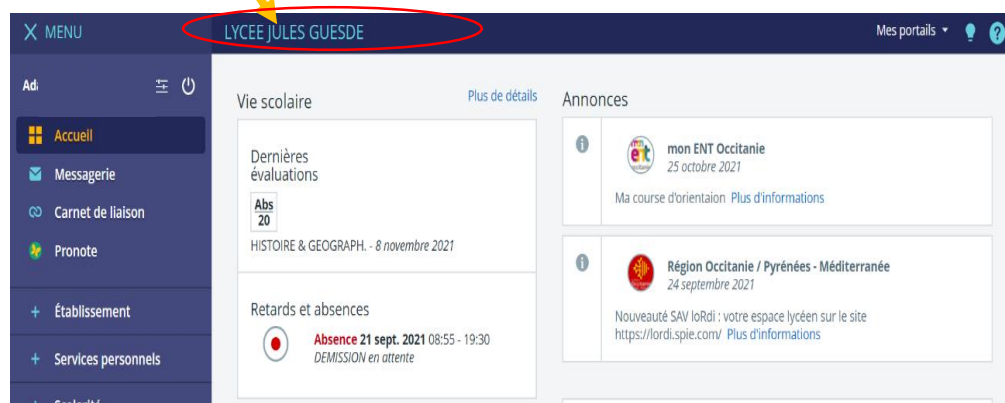


Étape 6 : Vous accédez à l'ENT Occitanie

- Une fois connecté à l'ENT Occitanie, vous devez vous assurer que vous **êtes bien sur votre portail « LYCÉE JULES GUESDE »**. Dans la barre de titre, vérifier le nom du portail « LYCÉE JULES GUESDE », si ce n'est pas le cas, cliquer sur « Mes portails » à droite dans la barre de titre et choisir le lycée Jules Guesde

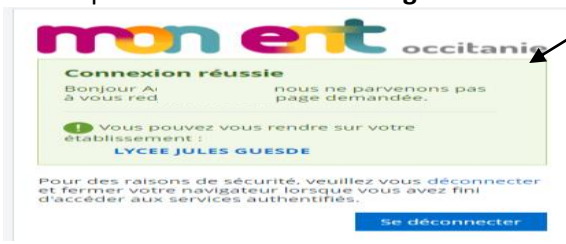


Vous **êtes dans votre ENT** et avez accès à l'ensemble des ressources sécurisées sans nouvelle authentification :



Remarque importante : lors de la connexion, ou de la déconnexion, suivi de la connexion à l'ENT Occitanie sans fermeture du navigateur, vous pouvez avoir le message « connexion réussie » ou « Vous avez été déconnecté(e) avec succès » mais pas l'ENT. La procédure en page suivante (page 3)

Remarque : Si vous avez le message « Connexion réussie » et non l'ent Occitanie, vous devez :



Fermer intégralement le navigateur (chrome, edge, safari, firefox,...), pas uniquement l'onglet ou la page, et relancer la procédure de connexion, et là vous aurez accès à l'ent Occitanie

À partir de l'ENT OCCITANIE vous avez accès aux services ci-dessous sans nouvelle authentification (pas de mot de passe à saisir)

MENU LYCEE JULES GUESDE

- At
- Accueil
- Messengerle → Accès à messagerie : échanger par mails avec vos enseignants , ...
- Carnet de liaison → Carnet de liaison entre les parents et les enseignants, ...
- Pronote → Accès à PRONOTE : emploi du temps, cahier de textes, notes, absences,
- Établissement
- Services personnels → Cloud (espace de stockage) et agenda personnel de l'élève
- Scolarité → Emploi du temps de l'élève
- Publication
- Ressources
- Médiacentre → Accès à l'application PIX et à vos livres numériques , à des applications webs, Europress,
- CDI → Accès au CDI du lycée
- Moodle → Accès au Moodle : activités en ligne
- MA CLASSE A LA MAISON → Accès à « ma classe à la maison »
- FOLIOS → Accès à Folios : préparer son orientation
- Onisep services → Accès au site de l'Onisep
- Orientation
- Espace des classes → Espace classe : stockage, échanges, ...