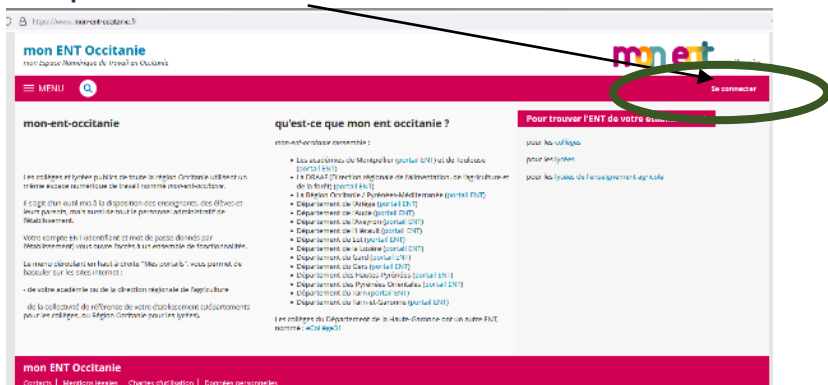


Étape 1 : Je me connecte à l'ent Occitanie, soit :

- À partir du lien présent sur le site du lycée www.julesguesde.fr
- saisir « ent occitanie » sur un navigateur internet : chrome, edge, firefox, safari
- Saisir <https://www.mon-ent-occitanie.fr> sur un navigateur internet

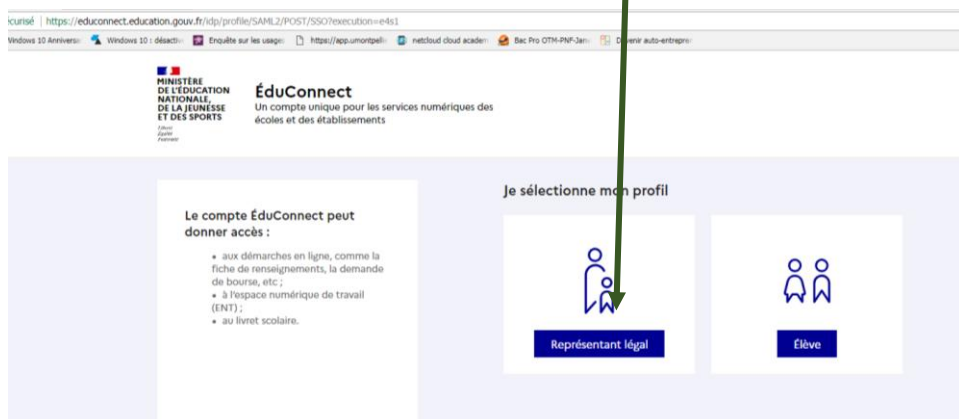
Étape 2 : cliquer sur « se connecter »



Étape 3 : cliquer sur « de l'academie ...(recommandé) », puis sur « valider »

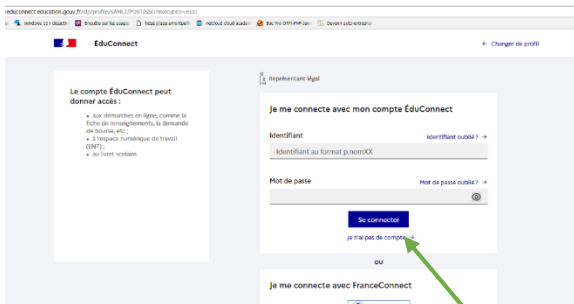


Étape 4 : choisir son profil : parents ou élève ici Représentant légal (parents, ...)



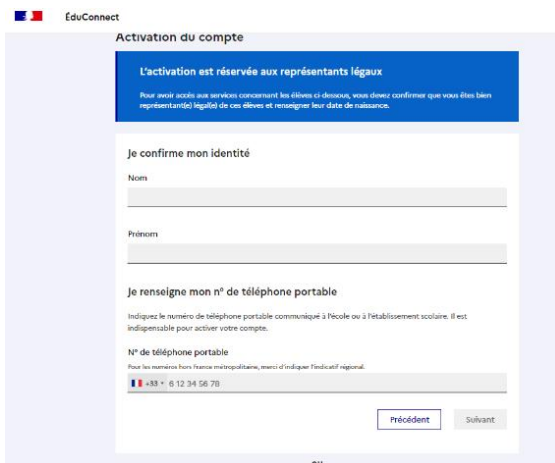
Étape 5 : saisir vos identifiants, puis cliquer sur « Valider »

- Le représentant légal (parent, ...) crée son compte en autonomie.
- Si vous n'avez pas créé votre compte se reporter à l'étape 5 Bis
- En cas de souci, vous pouvez contacter le service informatique du lycée : informatique.guesde@ac-montpellier.fr



Étape 5bis : Créer son compte représentant (parent) :

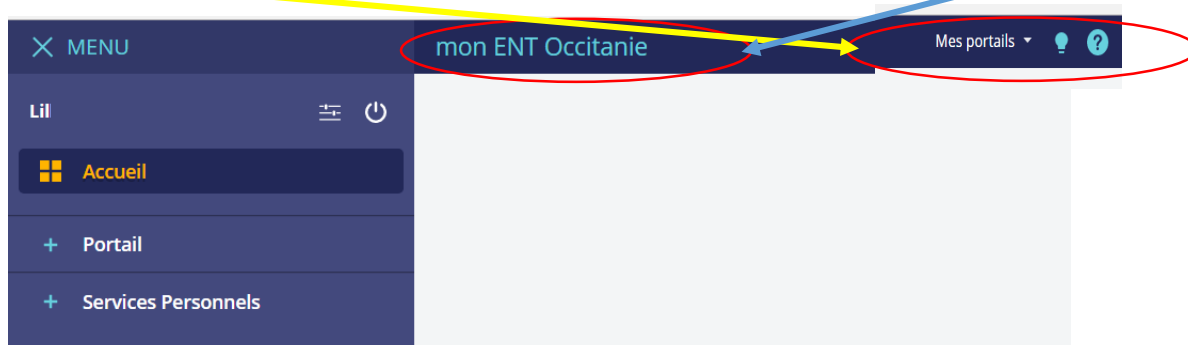
- Vous devez obligatoirement disposer d'un numéro de téléphone portable pour créer votre compte
- Dans la fenêtre ci-dessus, cliquer sur « je n'ai pas de compte »



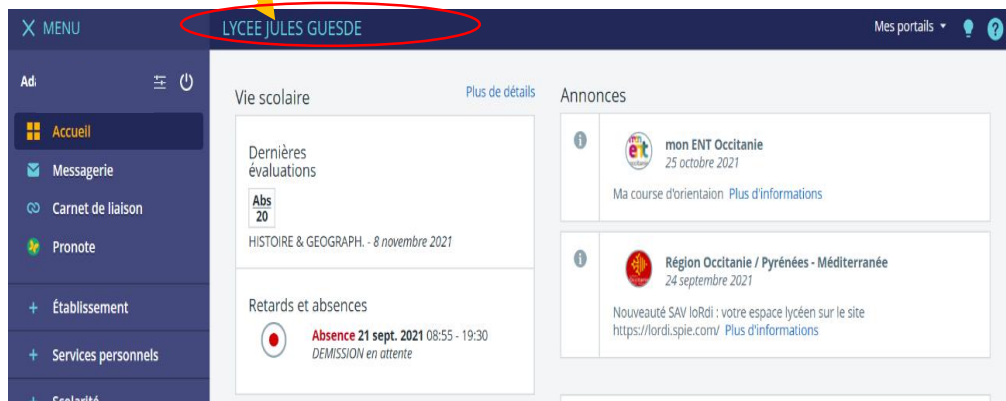
- Saisir son nom, prénom et son numéro de téléphone portable (celui communiqué au lycée lors de l'inscription de votre enfant) puis cliquer sur suivant
- Cliquer sur "recevoir mon code SMS"
- Saisir le code reçu par sms
- Cliquer sur continuer
- Saisir la date de naissance de vos enfants
- Saisir votre mot de passe
- N'oubliez pas d'enregistrer votre identifiant et mot de passe
- Cliquer sur terminer

Étape 6 : Vous accédez à l'ENT Occitanie

- Une fois connecté à l'ENT Occitanie, vous devez vous assurer que vous **êtes bien sur votre portail « LYCÉE JULES GUESDE »**. Dans la barre de titre, vérifier le nom du portail « LYCÉE JULES GUESDE », si ce n'est pas le cas, cliquer sur « Mes portails » à droite dans la barre de titre et choisir le lycée Jules Guesde

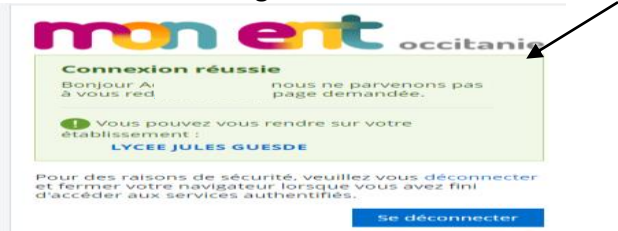


Vous êtes dans votre ENT et avez accès à l'ensemble des ressources sécurisées sans nouvelle authentification :



Remarque importante : lors de la connexion, ou de la déconnexion, suivi de la connexion à l'ENT Occitanie sans fermeture du navigateur, vous pouvez avoir le message « connexion réussie » ou « Vous avez été déconnecté(e) avec succès » mais pas l'ENT. La procédure est ci-dessous

Si vous avez le message « Connexion réussie » et non l'ent Occitanie, vous devez :



Fermer intégralement le navigateur (chrome, edge, safari, firefox,...), pas uniquement l'onglet ou la page, et relancer la procédure de connexion, et là vous aurez accès à l'ent Occitanie

À partir de l'ENT OCCITANIE vous avez accès aux services ci-dessous sans nouvelle authentification (pas de mot de passe à saisir)

